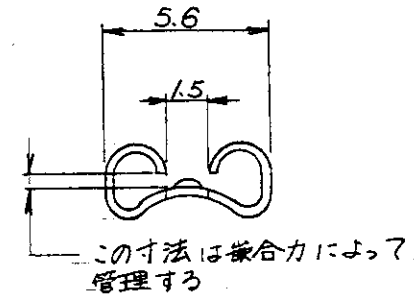
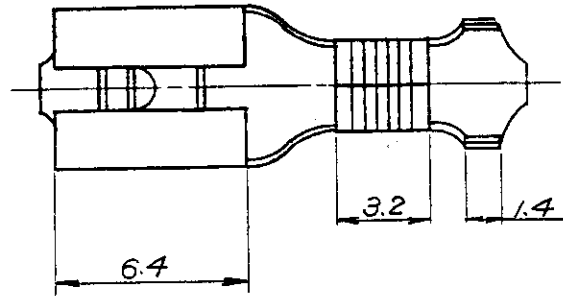
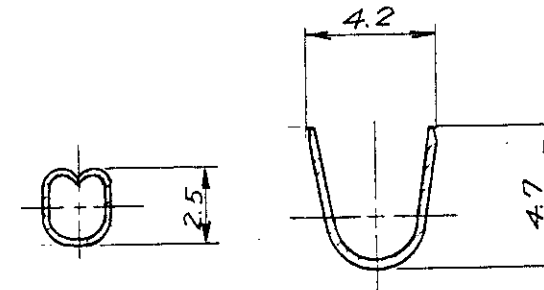
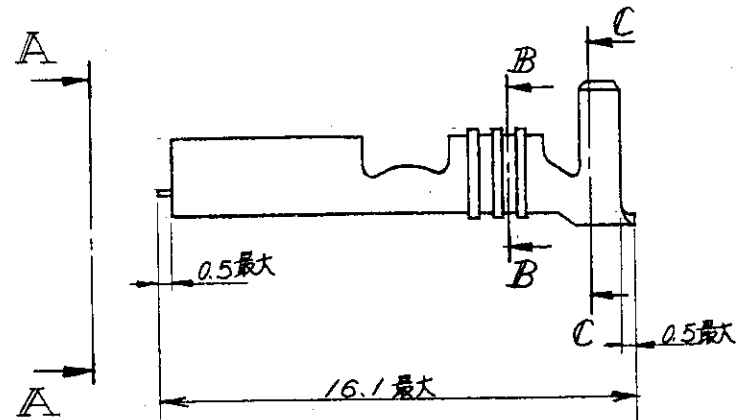


LOC	DIST	REVISIONS					
		P	LTR	DESCRIPTION	DATE	DWN	APVD
J	11	#	C1	REVISED PER ECO-11-005294	11APR11	RK	HMR



矢視 A-A



断面 B-B

断面 C-C

注

1. 嵌合するファストンタブの詳細については #CP63-046J の図面を参照のこと。

2. 通用工具 型番 755336-1.

△. ストレス除去処理

処理法により外観が変わります。

不活性ガス加熱方式.....無光沢

大気加熱方式.....光沢

NOTES

1. SEE DRAWING #CP63-046J FOR THE DETAIL OF MATING FASTON TAB

2. APPLICATION TOOL NUMBER 755336-1

△. STRESS RELIEVING

FINISH IS SUBJECT TO CHANGE BY THE TYPE OF STRESS RELIEVING PROCESS

INERT GAS FURNACE..... MATTE
ATMOSPHERIC FURNACE FOLLOWED BY ACID PICKLE..... BRIGHT

型番	S/T 型番	材質	仕上	製品規格番号
170038-1	170037-1	黄銅 0.32t	—#—△	108-5008
-2	-2	黄銅 0.32t	電気錫めっき	
-3	-3	117青銅 0.32t	—#—△	
-4	-4	117青銅 0.32t	電気錫めっき	
170038-5	170037-5	錫めっき黄銅 0.32t		108-5008

DIMENSIONS 単位: 概 mm 		TOLERANCES UNLESS OTHERWISE SPECIFIED 一般公差 ±0.4		WIRE RANGE 適合電線断面積 0.50~1.42 mm ² (AWG #20~#16)		INSULATION DIA 被覆外径 2.29~3.30 mm (.090~.130 IN)	
MATERIAL 材料 表参照 (SEE TABLE)		FINISH 仕上 表参照 (SEE TABLE)		WIRE RANGE 適合電線断面積 0.50~1.42 mm ² (AWG #20~#16)		INSULATION DIA 被覆外径 2.29~3.30 mm (.090~.130 IN)	
CUSTOMER DRAWING				SIZE A3		CAGE CODE 00779	
DRAWING NO 番号 C-170038				SCALE 尺度 4-1		SHEET 1 OF 1	
PRODUCT SPEC 108-5008				APPLICATION SPEC II		DRAWING NO 番号 C-170038	
NAME 名称 ("187" SERIES FASTON RECEPTACLE)				NAME 名称 "187" シリーズ ファストン リセプタクル		REV C1	

